


















**GRÁFICA DE LOS RESULTADOS DE LA ELECCIÓN DE AYUNTAMIENTOS**

**AYUNTAMIENTO DE ESCARCEGA**

Resultados con base en los resultados de los cómputos municipales de los Consejos Electorales Municipales y, en su caso, Distritales y las resoluciones de los cómputos jurisdiccionales.

	 	  <b>morena</b>		 Campeche					CANDIDATURAS NO REGISTRADAS	VOTOS NULOS	VOTACIÓN T. EMITIDA
702	1,378	10,146	5,540	128	3,861	103	87	351	30	1,266	23,592
			  <b>morena</b>						<b>GANADOR</b>	  <b>morena</b>	
1,276	102		1,164	892	8,090						

